Tutti gli utenti | Aggiungi confronto +

Personalizzato 1 gen - 29 feb 2024

Istantanea report

Utenti	Nuovi utenti	Durata media del coinvolgimento	Entrate totali
64.911	63.551	1 m 16 s	0,00 €

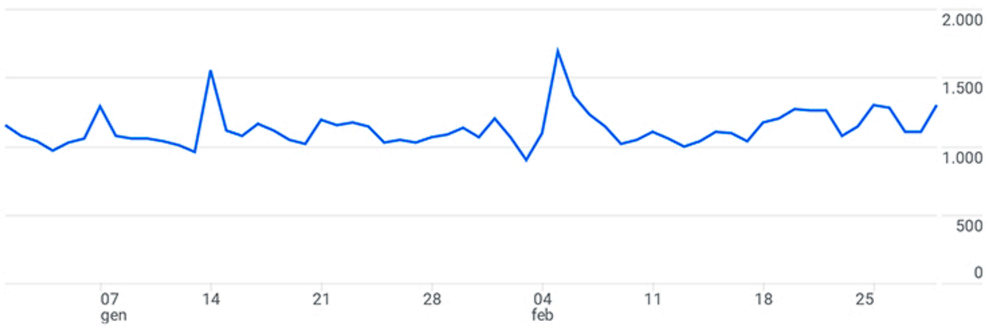

DA DOVE PROVENGONO I NUOVI UTENTI?

Nuovi utenti per Gruppo di canali principale del primo utente (Gruppo di canali pred...

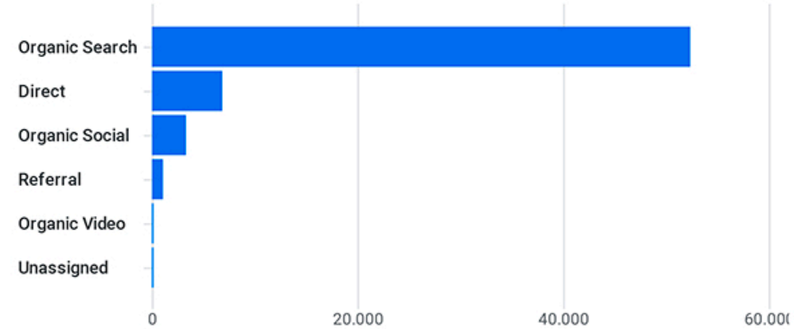

Visualizza acquisizione utenti →

QUALI SONO LE TUE PRINCIPALI CAMPAGNE?

Sessioni per Gruppo di canali principale del...

GRUPPO DI CANALI PRINC...	SESSIONI
Organic Search	62.166
Direct	8.964
Organic Social	4.082
Referral	1.019
Unassigned	87
Organic Video	3

Visualizza acquisizione traffico →

Utenti per Paese

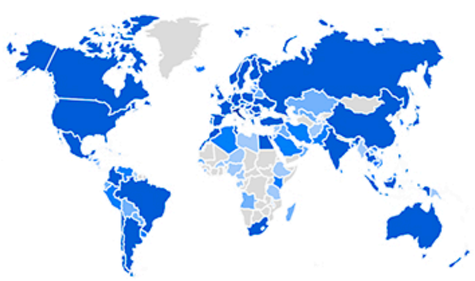

PAESE	UTENTI
Italy	57.677
Poland	672
United States	671
Germany	633
Switzerland	559
France	495
Sweden	491

Visualizza paesi →

QUAL È LA TENDENZA DEGLI UTENTI ATTIVI?

Attività utente nel tempo

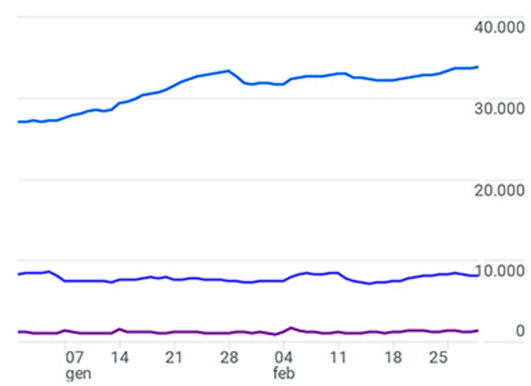

30 GIORNI 33.746
7 GIORNI 8.106
1 GIORNO 1.299

QUANTO È EFFICACE LA TUA STRATEGIA DI FIDELIZZAZIONE?

Attività utente per coorte
In base ai soli dati del dispositivo

	Settimana 0	Settimana 1	Settimana 2	Settimana 3	Settimana 4	Settimana 5
Tutti gli utenti	100,0%	1,2%	0,5%	0,4%	0,3%	0,2%
21 gen - 27 gen						
28 gen - 3 feb						
4 feb - 10 feb						
11 feb - 17 feb						
18 feb - 24 feb						
25 feb - 2 mar						

6 settimane con termine il giorno mar 2

Visualizza la fidelizzazione →

QUALI PAGINE E SCHERMATE OTTENGONO IL MAGGIOR NUMERO DI VISUALIZZAZIONI?

Visualizzazioni per Titolo pagina e classe schermata

TITOLO PAGINA E CLASSE SCHERMATA	VISUALIZZAZIONI
NAUTICA REPORT | NAUTICA | NEWS NAUTICA | NOTIZIE N...	3.266
Gli specchi di Archimede e l'assedio di Siracusa - Report - N...	1.515
Le Caravelle con le bandiere controvento - Report - NAUTIC...	1.246
L'Isola del Diavolo, l'ultima fuga di Papillon - Report - NAUTIC...	1.017
Guardia Costiera: le 10 principali sanzioni per le unità da dip...	975
Le Caravelle di Colombo - Report - NAUTICA REPORT	962
Gli eroi del Kursk. 23 anni dopo la grande menzogna - Report...	930

Visualizza pagine e schermate →

QUALI SONO I TUOI PRINCIPALI EVENTI?

Conteggio eventi per Nome evento

NOME EVENTO	CONTEGGIO EVENTI
page_view	91.500
session_start	76.745
first_visit	63.551
user_engagement	58.157
scroll	11.038
click	1.139
form_start	260

Visualizza eventi →

QUALI SONO LE TUE PRINCIPALI CONVERSIONI?

Conversioni per Nome evento

NOME EVENTO	CONVERSIONI

Nessun dato disponibile

Visualizza conversioni →

QUALI SONO I PRODOTTI PIÙ VENDUTI?

Articoli acquistati per Nome elemento

NOME ELEMENTO	ARTICOLI ACQU...

Nessun dato disponibile

Visualizza articoli →